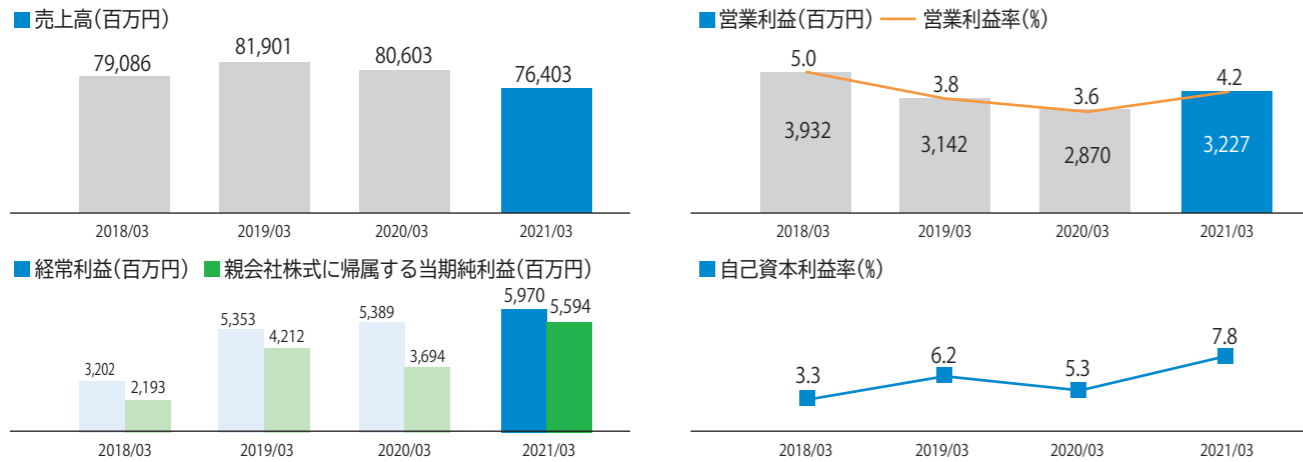


財務・非財務サマリー

財務データ	2018/03 11期	2019/03 12期	2020/03 13期	2021/03 14期
売上高 (百万円)	79,086	81,901	80,603	76,403
営業利益 (百万円)	3,932	3,142	2,870	3,227
経常利益 (百万円)	3,202	5,353	5,389	5,970
親会社株主に帰属する当期純利益 (百万円)	2,193	4,212	3,694	5,594
1株当たり当期純利益 (百万円)	153.91	303.55	266.07	416.30
総資産 (百万円)	128,834	129,928	132,655	128,091
純資産 (百万円)	72,767	75,713	77,678	80,286
自己資本比率 (%)	51.5	53.1	53.5	57.3
自己資本利益率 (%)	3.3	6.2	5.3	7.8
年間配当 (円)	50.00	75.00	75.00	100.00
連結配当性向 (%)	32.5	24.7	28.2	24.0
政策保有株式 (百万円)	17,635	15,366	14,444	10,990
純資産に占める政策保有株式比率 (%)	24.2	20.3	18.6	13.7



非財務データ ^{※1}	2014/03	2021/03
電力消費量 (GWh)	288	135
エネルギー消費量 (TJ)	7,993	9,667
水消費量 (千t)	64,730	61,444
社有林面積 (ha)	25,701	25,894
従業員数 当社グループ (人)	1,507	1,530
労働時間 当社グループ (時間)	-	3,375,557
特種東海製紙 (単体) (時間)	1,277,753 ^{※2}	1,495,031 ^{※2※3}
CO ₂ 排出量 (千t)	235	177
廃棄物排出量 (千t)	192	209
排水量 (千t)	64,138	59,960
化学物質排出量 (t)	1,315	978

※1) 非財務データは2021年に設立されたモルディアを除く、当社グループの情報を記載しています。
 ※2) 東京本社を除く労働時間を記載しています。
 ※3) 分社後の新東海製紙、十山の労働時間を含む数値を記載しています。

連結貸借対照表

	単位(百万円)		単位(百万円)	
	2020/03	2021/03	2020/03	2021/03
資産の部				
流動資産				
現金及び預金	10,175	13,532		
受取手形及び売掛金	25,109	24,428		
商品及び製品	4,369	4,241		
仕掛品	793	728		
原材料及び貯蔵品	5,519	4,640		
その他	1,256	921		
貸倒引当金	△23	△15		
流動資産合計	47,200	48,478		
固定資産				
有形固定資産				
建物及び構築物	49,399	50,332		
減価償却累計額	△32,053	△33,146		
建物及び構築物(純額)	17,346	17,185		
機械装置及び運搬具	158,863	160,135		
減価償却累計額	△128,847	△131,081		
機械装置及び運搬具(純額)	30,015	29,053		
土地	13,060	12,134		
建設仮勘定	2,271	1,425		
その他	6,543	6,597		
減価償却累計額	△5,397	△5,424		
その他(純額)	1,145	1,172		
有形固定資産合計	63,839	60,971		
無形固定資産				
のれん	1,426	1,271		
その他	350	416		
無形固定資産合計	1,776	1,688		
投資その他の資産				
投資有価証券	18,314	15,593		
繰延税金資産	565	553		
その他	1,001	847		
貸倒引当金	△41	△41		
投資その他の資産合計	19,839	16,952		
固定資産合計	85,455	79,612		
資産合計	132,655	128,091		
負債の部				
流動負債				
支払手形及び買掛金	10,913	10,075		
短期借入金	11,405	6,445		
1年内返済予定の長期借入金	7,267	4,156		
1年内償還予定の社債	70	70		
未払法人税等	474	1,160		
賞与引当金	425	422		
環境対策引当金	0	35		
その他	8,166	8,492		
流動負債合計	38,723	30,858		
固定負債				
社債	508	420		
長期借入金	11,506	13,728		
繰延税金負債	1,253	725		
役員退職慰労引当金	55	64		
環境対策引当金	53	52		
事業構造改善引当金	557	-		
退職給付に係る負債	1,636	1,230		
資産除去債務	621	658		
その他	60	67		
固定負債合計	16,254	16,946		
負債合計	54,977	47,804		
純資産の部				
株主資本				
資本金	11,485	11,485		
資本剰余金	12,698	11,030		
利益剰余金	47,910	52,476		
自己株式	△4,494	△5,000		
株主資本合計	67,599	69,991		
その他の包括利益累計額				
その他有価証券評価差額金	3,657	3,474		
繰延ヘッジ損益	0	-		
退職給付に係る調整累計額	△348	△37		
その他の包括利益累計額合計	3,309	3,436		
新株予約権	146	176		
非支配株主持分	6,622	6,681		
純資産合計	77,678	80,286		
負債純資産合計	132,655	128,091		

連結損益計算書

単位(百万円)

	2020/03	2021/03
売上高	80,603	76,403
売上原価	69,800	65,315
売上総利益	10,803	11,087
販売費及び一般管理費	7,933	7,860
営業利益	2,870	3,227
営業外収益		
受取利息	0	0
受取配当金	388	336
受取賃貸料	109	127
受取保険金	125	76
持分法による投資利益	2,005	2,210
その他	340	312
営業外収益合計	2,971	3,064
営業外費用		
支払利息	187	197
支払手数料	170	68
その他	94	54
営業外費用合計	452	321
経常利益	5,389	5,970
特別利益		
固定資産売却益	13	27
投資有価証券売却益	—	5,898
受取保険金	126	—
収用補償金	147	—
その他	—	37
特別利益合計	287	5,963
特別損失		
固定資産売却損	3	109
固定資産除却損	465	302
減損損失	—	3,785
投資有価証券評価損	3	—
環境対策引当金繰入額	36	37
事業構造改善費用	575	—
特別退職金	55	—
その他	—	10
特別損失合計	1,140	4,246
税金等調整前当期純利益	4,536	7,688
法人税、住民税及び事業税	684	2,484
法人税等調整額	△ 64	△ 546
法人税等合計	619	1,937
当期純利益	3,916	5,750
非支配株主に帰属する当期純利益	221	156
親会社株主に帰属する当期純利益	3,694	5,594

連結キャッシュ・フロー計算書

単位(百万円)

	2020/03	2021/03
営業活動によるキャッシュ・フロー		
税金等調整前当期純利益	4,536	7,688
減価償却費	6,628	6,543
減損損失	—	3,785
のれん償却額	11	142
貸倒引当金の増減額	0	△ 8
退職給付に係る負債の増減額	31	36
役員退職慰労引当金の増減額	0	8
環境対策引当金の増減額	△ 28	34
受取利息及び受取配当金	△ 389	△ 337
支払利息	187	197
持分法による投資損益	△ 2,005	△ 2,210
有形固定資産除却損	465	302
有形固定資産売却損益	△ 10	81
投資有価証券売却損益	—	△ 5,898
投資有価証券評価損益	3	—
受取保険金	△ 252	△ 76
事業構造改善費用	575	—
売上債権の増減額	1,896	680
たな卸資産の増減額	△ 66	1,071
仕入債務の増減額	△ 1,692	△ 837
未払消費税等の増減額	386	17
その他	269	414
小計	10,548	11,636
利息及び配当金の受取額	1,208	1,732
利息の支払額	△ 191	△ 196
保険金の受取額	336	76
法人税等の支払額	△ 986	△ 1,895
法人税等の還付額	99	284
営業活動によるキャッシュ・フロー	11,014	11,638

単位(百万円)

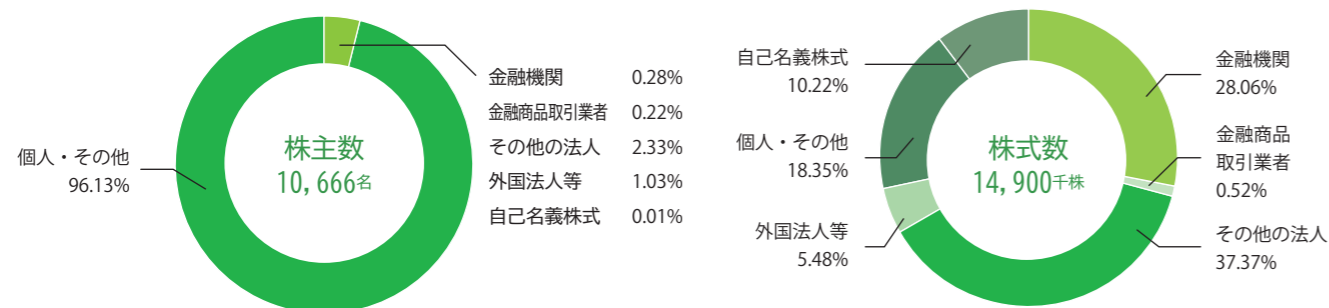
	2020/03	2021/03
投資活動によるキャッシュ・フロー		
定期預金の預入による支出	△ 191	△ 324
定期預金の払戻による収入	156	256
有形固定資産の取得による支出	△ 6,166	△ 7,842
有形固定資産の除却による支出	△ 1,499	△ 468
有形固定資産の売却による収入	20	351
無形固定資産の取得による支出	△ 108	△ 158
国庫補助金等の受入による収入	389	—
投資有価証券の取得による支出	△ 1	△ 1
投資有価証券の売却による収入	—	9,127
連結の範囲の変更を伴う 子会社株式の取得による支出	△ 2,160	—
その他	△ 36	△ 45
投資活動によるキャッシュ・フロー	△ 9,598	893
財務活動によるキャッシュ・フロー		
短期借入金の純増減額	3,080	△ 4,960
長期借入れによる収入	4,620	7,349
長期借入金の返済による支出	△ 6,702	△ 8,239
社債の償還による支出	△ 70	△ 88
自己株式の売却による収入	0	—
自己株式の取得による支出	△ 1	△ 2,177
配当金の支払額	△ 1,040	△ 1,028
非支配株主への配当金の支払額	△ 119	△ 99
その他	0	0
財務活動によるキャッシュ・フロー	△ 234	△ 9,242
現金及び現金同等物に係る換算差額	△ 0	0
現金及び現金同等物の増減額	1,181	3,289
現金及び現金同等物の期首残高	8,726	9,908
現金及び現金同等物の期末残高	9,908	13,197

企業情報

株式の状況（2021年9月30日現在）

発行可能株式総数	45,000,000株
発行済株式総数	14,900,000株（自己株式含む）
株主数	10,666人
1単元の株式数	100株
決算期	3月31日
上場証券取引所	東京証券取引所（市場第一部）

所有者別株主分布状況（2021年9月30日現在）



大株主（2021年9月30日現在）

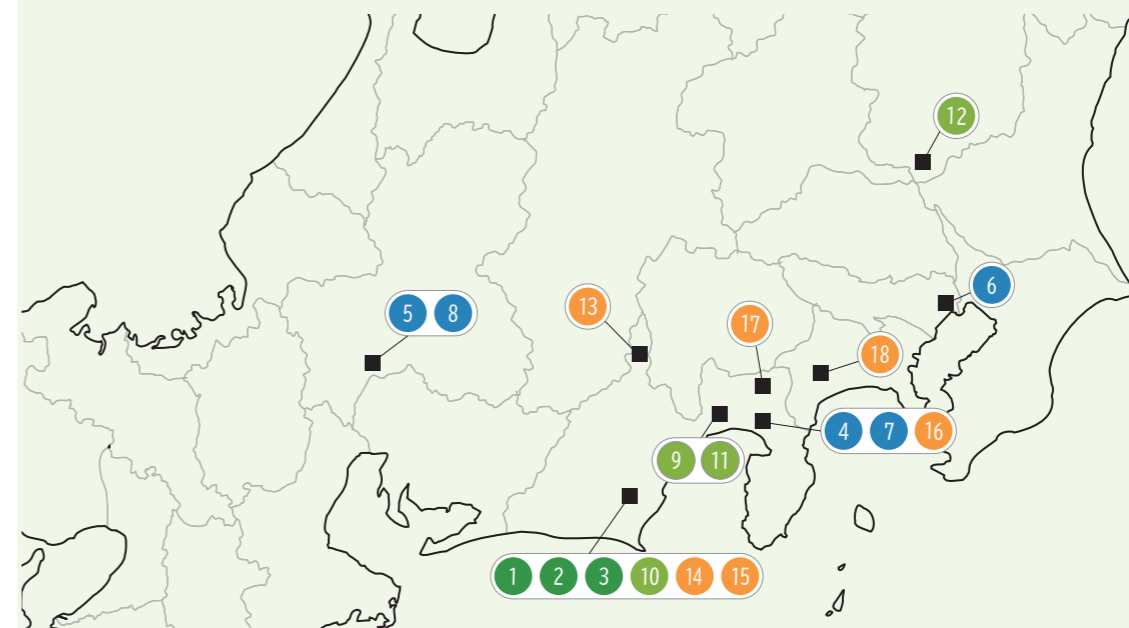
順位	株主名	所有株式 (株)	持ち株比率 (%)
1	日本マスタートラスト信託銀行株式会社（信託口）	1,390,200	10.39
2	三菱商事株式会社	780,000	5.83
3	株式会社日本カストディ銀行（信託口）	639,800	4.78
4	中央建物株式会社	550,100	4.11
5	新生紙パルプ商事株式会社	503,115	3.76
6	大王製紙株式会社	490,100	3.66
7	特種東海製紙取引先持株会	411,300	3.07
8	株式会社静岡銀行	403,925	3.01
9	株式会社三菱UFJ銀行	371,400	2.77
10	王子ホールディングス株式会社	300,000	2.24

※持ち株比率は自己株式1,522,418株を控除して計算しています。

会社情報

商号	特種東海製紙株式会社
事業内容	紙類の製造・加工・販売等
設立年月日	2007年4月2日
東京本社	東京都中央区八重洲2丁目4番1号 住友不動産八重洲ビル6階
本店所在地	静岡県島田市向島町4379番地
代表者	代表取締役社長 松田裕司
資本金	11,485百万円
上場証券取引所	東京証券取引所 市場第一部（コード：3708）
決算期	3月31日

グループ会社の事業拠点



産業素材事業

- ① 新東海製紙 島田工場
- ② 特種東海マテリアルズ
- ③ 新東海ロジスティクス

特殊素材事業

- ④ 特種東海製紙 三島工場
- ⑤ 特種東海製紙 岐阜工場
- ⑥ TTトレーディング
- ⑦ 静岡ロジスティクス
- ⑧ モルディア

生活商品事業

- ⑨ 特種東海エコロジー
- ⑩ トライフ
- ⑪ トライフ 富士工場
- ⑫ トライフ 関東工場

環境関連事業

- ⑬ 十山
- ⑭ 特種東海フォレスト
- ⑮ レックス
- ⑯ レックス 長泉工場
- ⑰ 駿河サービス工業 本社工場
- ⑱ 駿河サービス工業 松田工場、南足柄工場

お問い合わせ先

特種東海製紙株式会社 SDGsプロジェクトチーム

Tel 03-3273-8281
 FAX 03-8281-4970
 ホームページ <https://www.tt-paper.co.jp/>

本報告書で使用した用紙

【表紙】 ミセスBスムーズ-F スーパーホワイト 157g/m²
 【本文】 ミセスBスムーズ-F スーパーホワイト 127.9g/m²